


strategy

NetWorkin



Le choix des hommes,  
la force des idées.



GLOBAL MANAGEMENT SERVICES

70, Avenue Med V, 1102 Tunis, Tunisie

Tél : 71 894 109 – 71 894 110 Fax: 71 894 115

E-mail : [gms@planet.tn](mailto:gms@planet.tn)

Site web: [www.gmstunisie.com](http://www.gmstunisie.com)

# Les tunisiens et la politique après le 14 janvier

*Résultat du sondage d'Opinion  
Réalisé par Global Management Services  
Du 1 au 22 MARS 2011*



## **PRESENTATION SOMMAIRE DU BUREAU GMS**

***Créé en novembre 2000, par une équipe d'universitaires et de consultants experts, Global management services (GMS) a déployé ses moyens et ses expériences dans l'accompagnement des grands groupes tunisiens pour le développement de leurs activités à l'échelle nationale et internationale.***

***GMS s'est positionné aujourd'hui comme l'un des principaux acteurs dans le domaine des études quantitatives et qualitatives, des études de satisfaction des clients, des audits marketing et commerciaux et dans l'élaboration des stratégies marketing.***

***Souhaitant apporter sa contribution à la construction de la nouvelle Tunisie, GMS vient de réaliser un sondage politique qui a été mené d'une manière indépendante, et exclusivement financé sur fonds propres.***



# SONDAGE D' OPINION

## *Méthodologie*

**Ce sondage d' opinions politiques a touché un échantillon de 1060 personnes, représentatif de la population Tunisienne âgée de 18 ans et plus, selon la méthode des quotas appliquée aux variables suivantes: sexe, âge, profession, niveau d' instruction après stratification par région.**

**La taille de l' échantillon est calculé sur la base d' un intervalle de confiance de 95% et une marge d' erreur de 3%**

**Une équipe de 10 enquêteurs formés en étude de marché a été chargée de faire des entretiens en face à face aux lieux de travail et à domicile des interviewés**

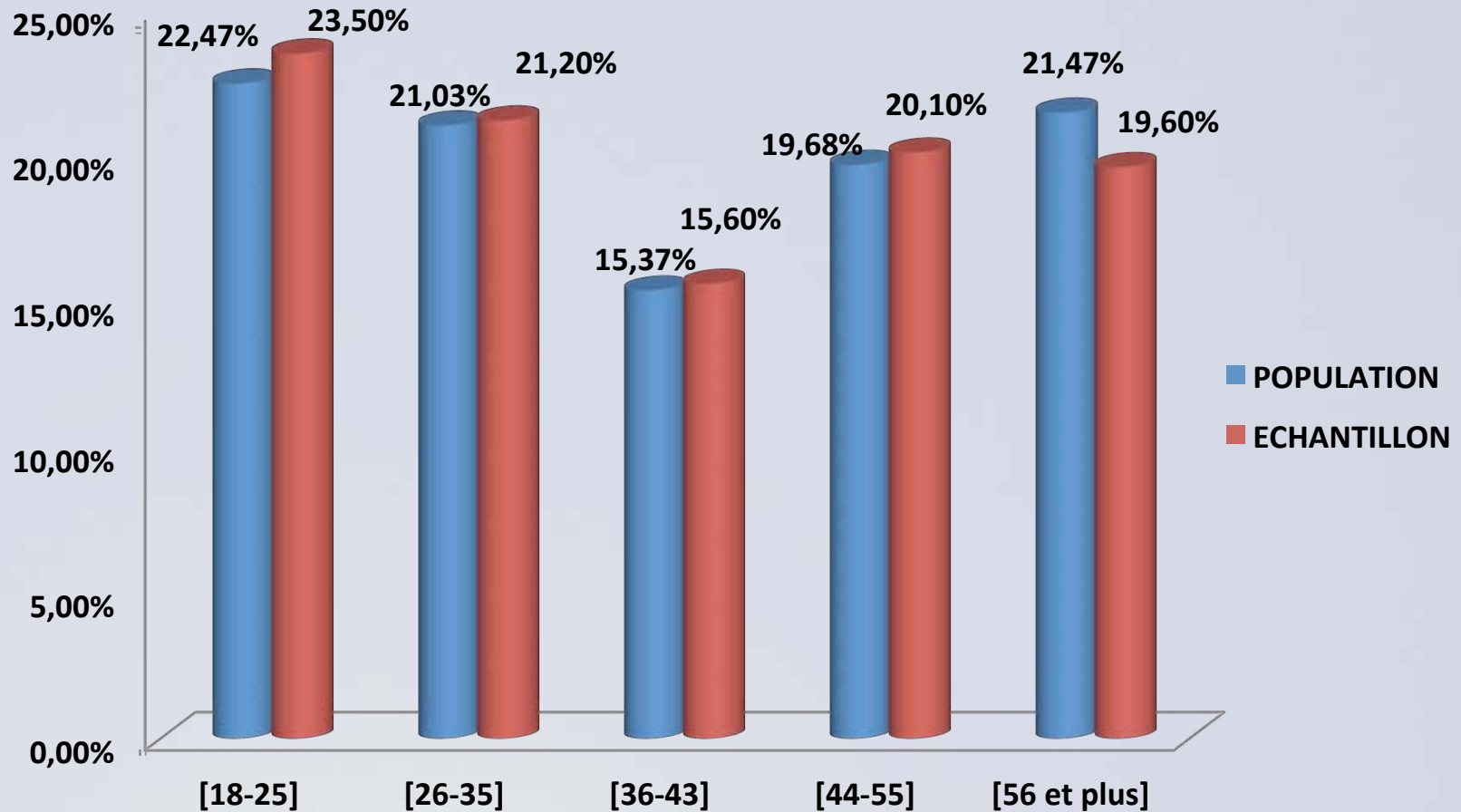


# LES PRINCIPAUX OBJECTIFS DU SONDAGE

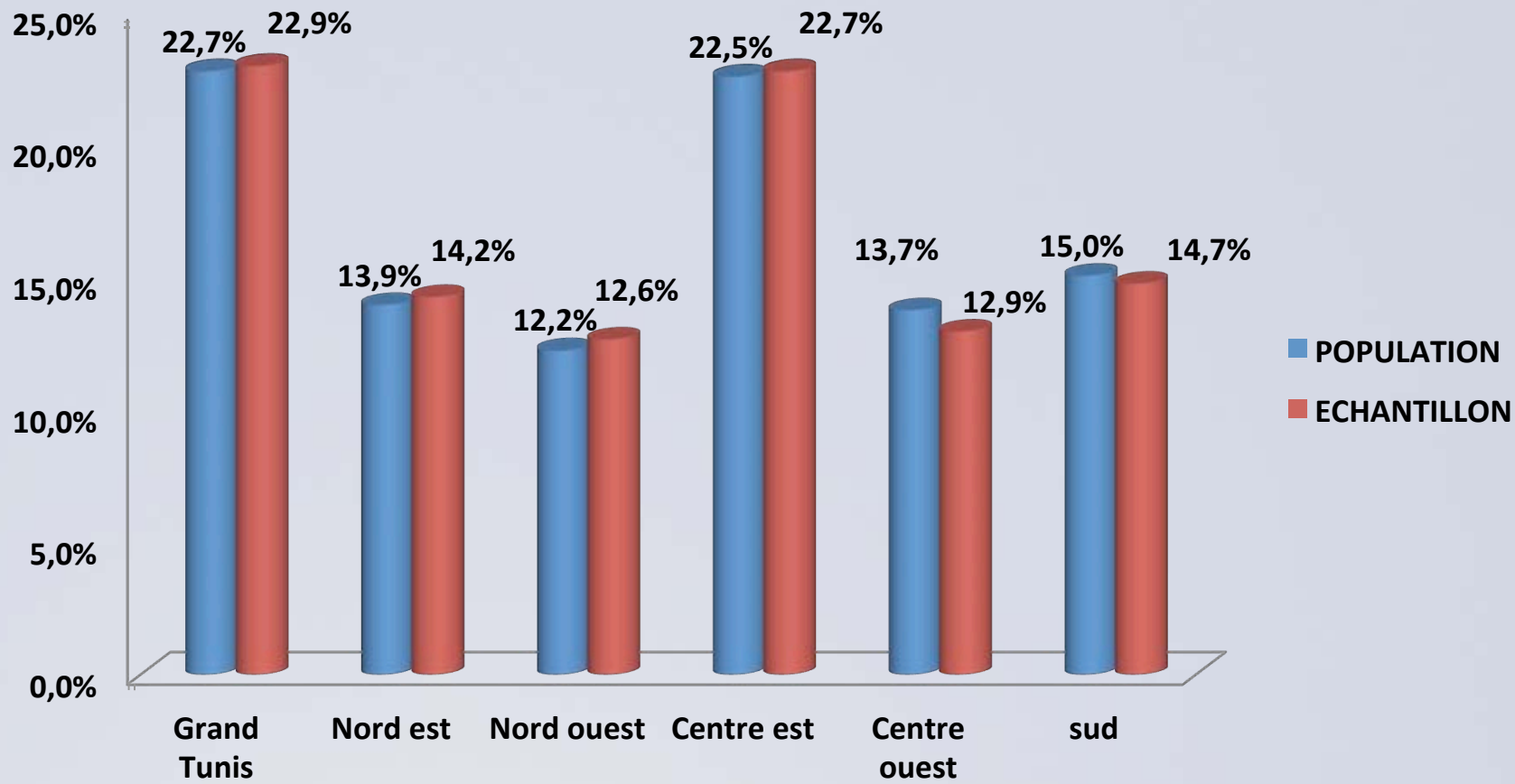
- **Mesurer le degré d'intéressement des tunisiens à la politique après le 14 janvier**
- **Cerner les principales préoccupations des tunisiens**
- **Mesurer la notoriété spontanée des partis et identifier les principales sources d'informations**
- **Mesurer la notoriété spontanée des personnalités politiques et identifier celles qui inspirent confiance aux interrogés**
- **Mesurer l'adhésion des tunisiens à des partis politiques**
- **Identifier le mode de gouvernance privilégié par les tunisiens**
- **Identifier les formes et les voies qui pourraient apporter des changements positifs**
- **Cerner les motivations et les freins à l'adhésion à un parti politique**



# REPARTITION DE LA POPULATION ET DE L'ECHANTILLON PAR TRANCHE D'AGE (% par rapport à la population âgée de 18 ans et +)

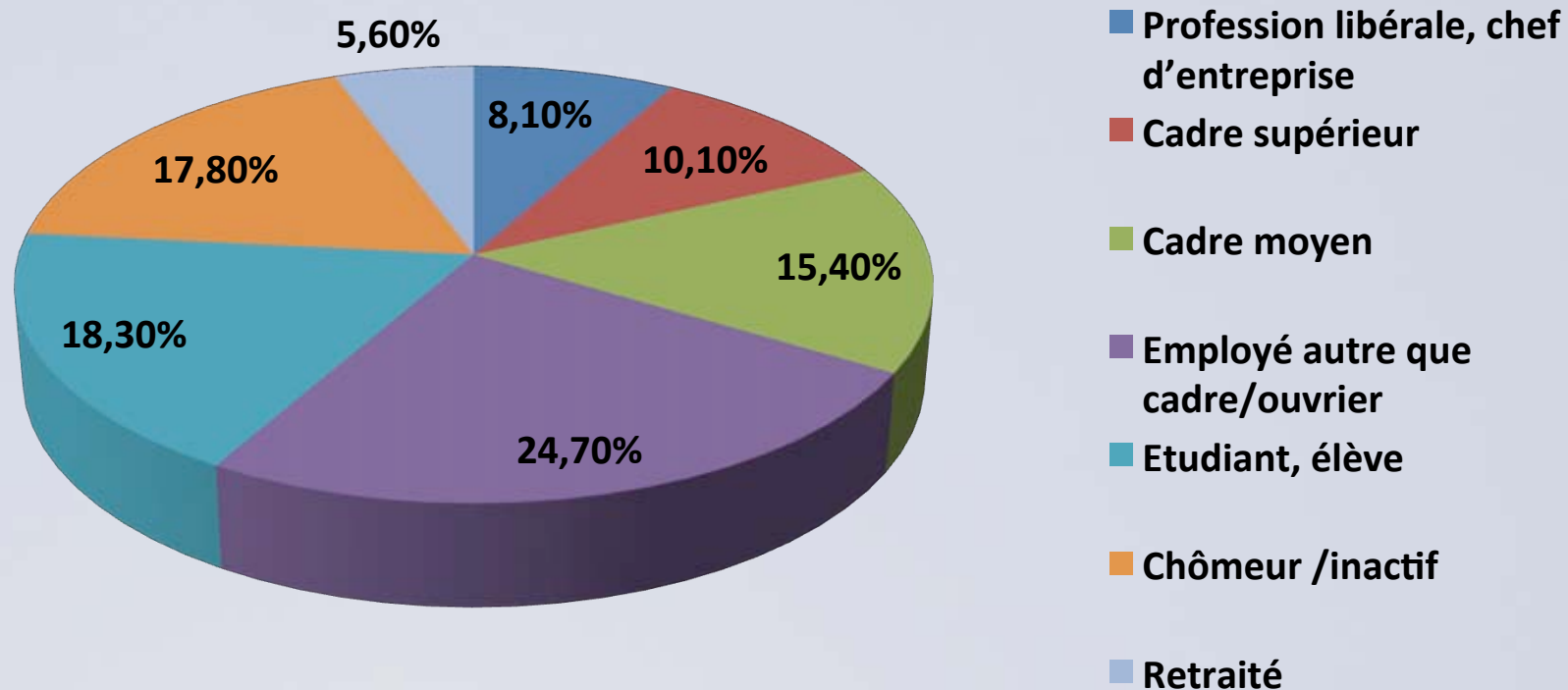


# REPARTITION DE LA POPULATION ET DE L'ECHANTILLON PAR REGION





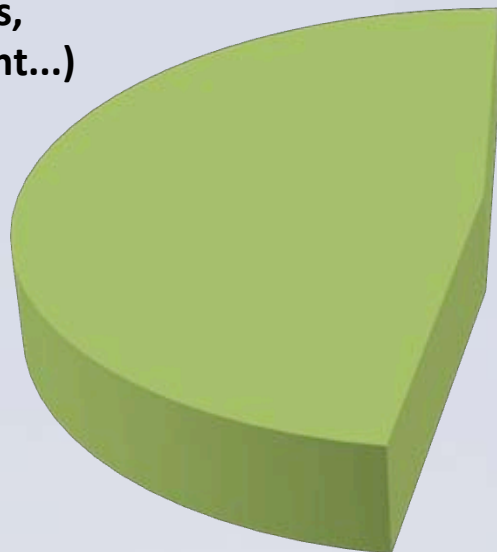
# REPARTITION DE LA POPULATION PAR CSP





# La politique, comment ça vous parle, comment ça vous touche ?

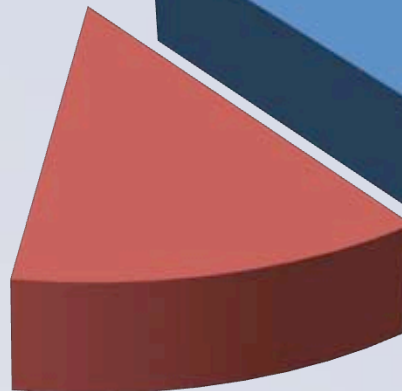
Ça vous intéresse  
uniquement aux  
grandes occasions  
(élections,  
remaniement...)  
48%



Ça vous  
intéresse  
beaucoup  
40%



Ça ne vous dit  
rien du tout  
12%





# La politique, comment ça vous parle, comment ça vous touche ?

	REPARTITION PAR AGE					ENSEMBLE
	18-25	26-35	36-43	44-55	56 ET PLUS	
VOUS INTERESSE	35,10%	38,50%	46,90%	50,00%	37,90%	40%
VOUS INTERESSE OCCASIONNELLEMENT	53,40%	49,80%	39,90%	41,30%	41,40%	48%
NE VOUS DIT RIEN	11,50%	11,70%	13,30%	8,70%	20,70%	12%



# La politique, comment ça vous parle, comment ça vous touche ?

	REPARTITION PAR REGION						ENSEMBLE
	GRAND TUNIS	NORD EST	NORD OUEST	CENTRE EST	CENTRE OUEST	SUD	
VOUS INTERESSE	41,90%	39,10%	38,50%	40,90%	28,00%	39,40%	40,00%
VOUS INTERESSE OCCASIONNELLEMENT	49,40%	45,30%	53,80%	45,70%	46,70%	47,00%	48,0%
NE VOUS DIT RIEN	8,70%	15,60%	7,70%	13,40%	25,30%	13,60%	12,0%

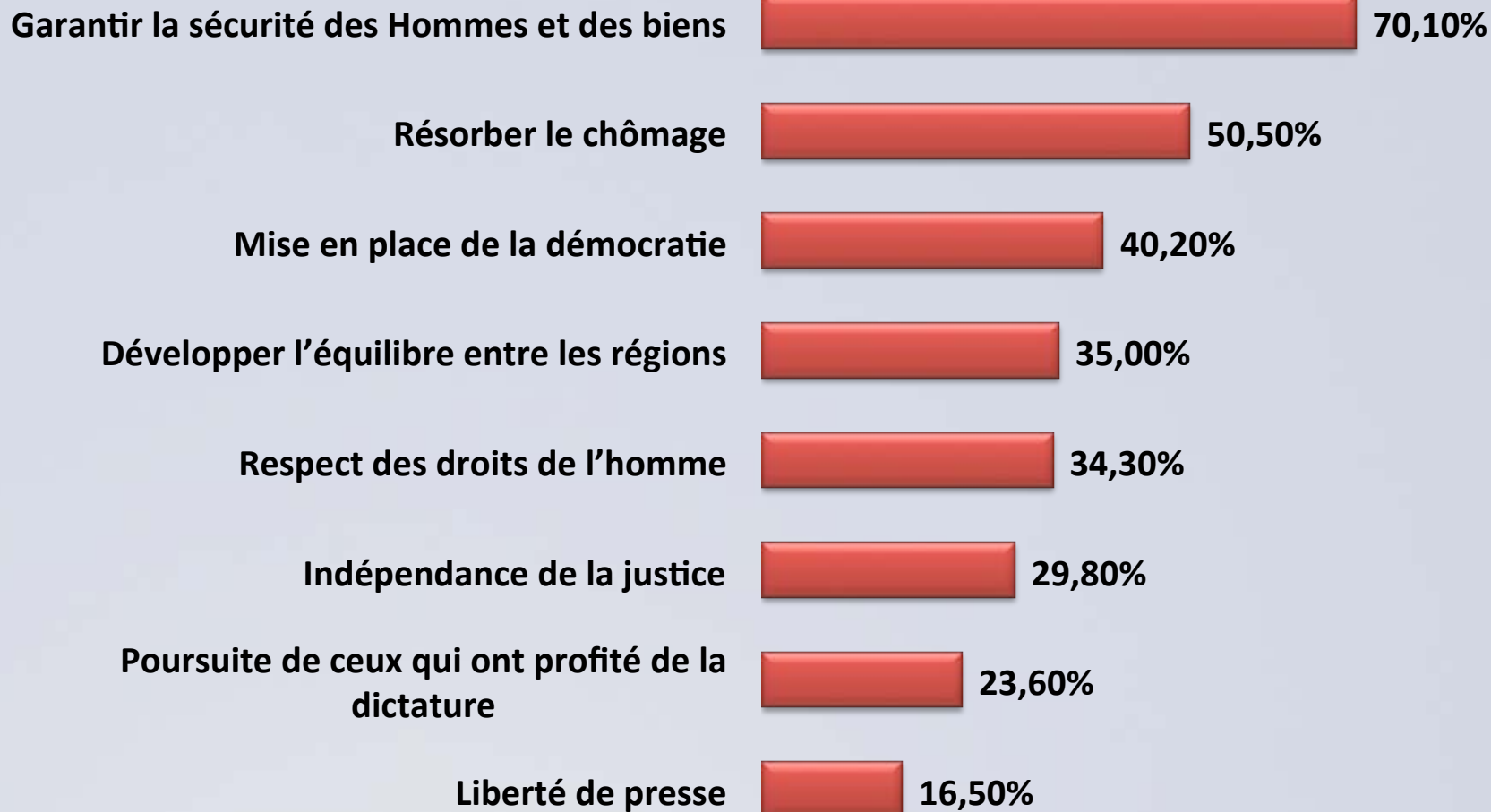


# La politique, comment ça vous parle, comment ça vous touche ?

	REPARTITION PAR CSP							ENSEMBLE
	PROFESSION LIBERALE	CADRE SUPERIEUR	CADRE MOYEN	EMPLOYE OUVRIER	ETUDIANT	INACTIF CHOMEUR	RETRAITE	
VOUS INTERESSE	47,20%	52,80%	41,50%	28,70%	36,60%	36,70%	33,30%	40,00%
VOUS INTERESSE OCCASIONNELLEMENT	40,40%	42,00%	46,30%	55,10%	53,90%	41,10%	40,70%	48,0%
NE VOUS DIT RIEN	12,40%	5,20%	12,20%	16,20%	10,00%	22,20%	25,90%	12,0%



# Ce qui vous préoccupe le plus et qu' il faut résoudre en premier lieu





# Ce qui vous préoccupe le plus et qu'il faut résoudre en premier lieu

	REPARTITION PAR AGE					ENSEMBLE
	18-25	26-35	36-43	44-55	56 ET PLUS	
Garantir la sécurité des Hommes et des biens	<b>66,00%</b>	<b>74,40%</b>	<b>64,30%</b>	<b>74,00%</b>	<b>82,80%</b>	<b>70,10%</b>
Résorber le chômage	52,10%	46,50%	55,20%	42,70%	67,20%	50,50%
Mise en place de la démocratie	43,70%	37,40%	37,10%	43,30%	27,60%	40,20%
Développer l'équilibre entre les régions	31,16%	34,40%	39,20%	38,70%	34,50%	35,00%
Respect des droits de l'homme	40,04%	30,80%	30,10%	32,70%	25,90%	34,30%
Indépendance de la justice	27,00%	35,50%	33,60%	28,00%	17,20%	29,80%
Poursuite de ceux qui ont profité de la dictature	22,35%	25,60%	18,20%	24,70%	31,00%	23,60%
Liberté de presse	16,10%	15,40%	22,40%	16,00%	13,18%	16,50%



# Ce qui vous préoccupe le plus et qu' il faut résoudre en premier lieu

	REPARTITION PAR REGION						ENSEMBLE
	GRAND TUNIS	NORD EST	NORD OUEST	CENTRE EST	CENTRE OUEST	SUD	
Garantir la sécurité des Hommes et des biens	<b>71,10%</b>	<b>79,70%</b>	<b>66,70%</b>	<b>69,30%</b>	53,30%	<b>68,20%</b>	<b>70,10%</b>
Résorber le chômage	46,40%	59,40%	59,00%	48,80%	<b>60,00%</b>	50,30%	50,50%
Mise en place de la démocratie	44,30%	37,50%	41,00%	32,30%	40,00%	34,10%	40,20%
Développer l' équilibre entre les régions	35,80%	25,80%	41,00%	35,40%	30,70%	40,90%	35,00%
Respect des droits de l' homme	34,70%	28,90%	28,20%	37,80%	30,70%	39,40%	34,30%
Indépendance de la justice	29,20%	33,60%	30,80%	32,30%	26,70%	27,30%	29,80%
Poursuite de ceux qui ont profité de la dictature	22,80%	24,20%	23,10%	26,00%	26,70%	22,00%	23,60%
Liberté de presse	15,50%	10,90%	10,30%	18,10%	32,00%	17,40%	16,50%





# Ce qui vous préoccupe le plus et qu' il faut résoudre en premier lieu :

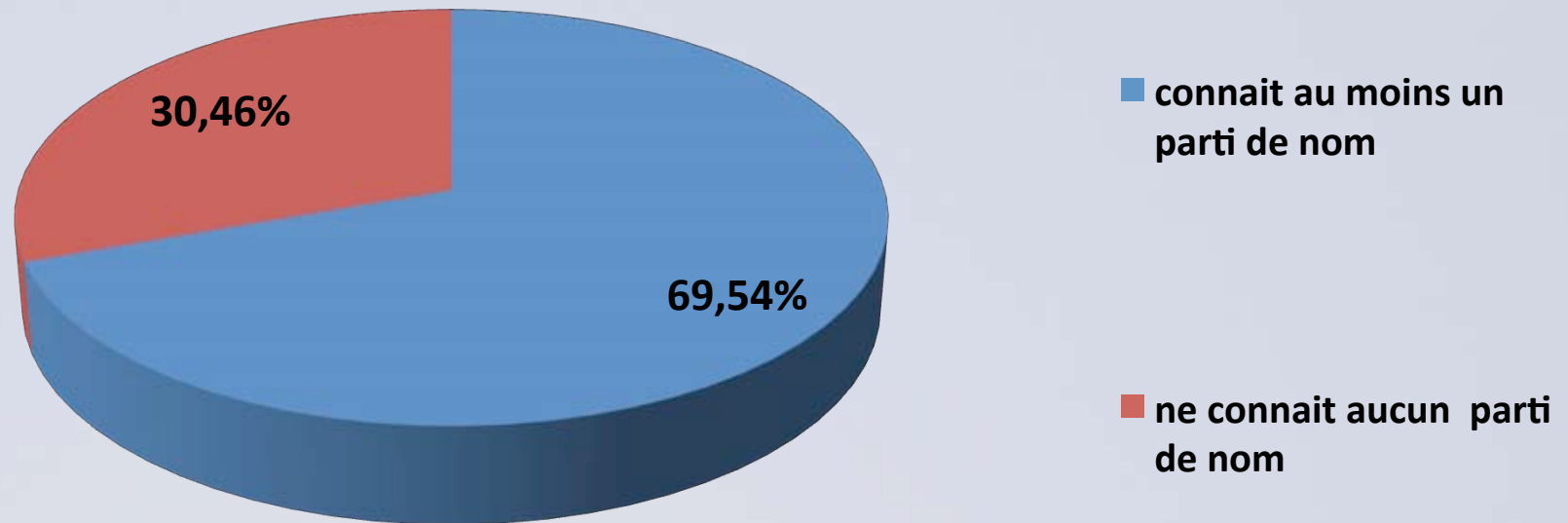
	REPARTITION PAR CSP							ENSEMBLE
	PROFESSION LIBERALE	CADRE SUPERIEUR	CADRE MOYEN	EMPLOYE OUVRIER	ETUDIANT	INACTIF CHOMEUR	RETRAITE	
Garantir la sécurité des Hommes et des biens	<b>70,00%</b>	<b>72,50%</b>	<b>74,80%</b>	<b>71,30%</b>	<b>66,80%</b>	<b>57,80%</b>	<b>77,80%</b>	<b>70,10%</b>
Résorber le chômage	42,70%	38,30%	50,30%	55,10%	52,40%	<b>64,40%</b>	70,40%	50,50%
Mise en place de la démocratie	37,00%	45,10%	39,50%	28,70%	45,30%	36,70%	22,20%	40,20%
Développer l' équilibre entre les régions	30,30%	38,30%	38,80%	39,00%	33,20%	27,80%	33,30%	35,00%
Respect des droits de l' homme	31,50%	28,50%	34,00%	30,20%	40,70%	34,40%	25,90%	34,30%
Indépendance de la justice	37,00%	38,90%	25,90%	29,40%	26,40%	27,80%	14,80%	29,80%
Poursuite de ceux qui ont profité de la dictature	28,10%	22,80%	23,10%	25,70%	19,80%	28,90%	33,30%	23,60%
Liberté de presse	13,50%	15,50%	13,60%	20,60%	15,50%	22,50%	22,20%	16,50%



# Perception des responsables politiques actuels

LES RESPONSABLES POLITIQUES	D'accord	Pas d'accord	Sans opinion
Sont plutôt à l'écoute des jeunes	42,95%	43,34%	13,71%
Connaissent bien la situation sociale et économique des tunisien	59,18%	31,68%	9,14%
Sont conscients mais ne sont pas en mesure d'agir(en position de faiblesse)	54,32%	29,74%	15,94%
Sont guidés par des forces étrangères	40,82%	37,41%	21,77%
Sont plutôt guidés par les hommes de l'ancien régime	28,86%	45,58%	25,56%


# Quelles sont les partis politiques que vous connaissez?





# Quelles sont les partis politiques que vous connaissez?

**TOP OF MIND**  
(Cités en premier lieu)

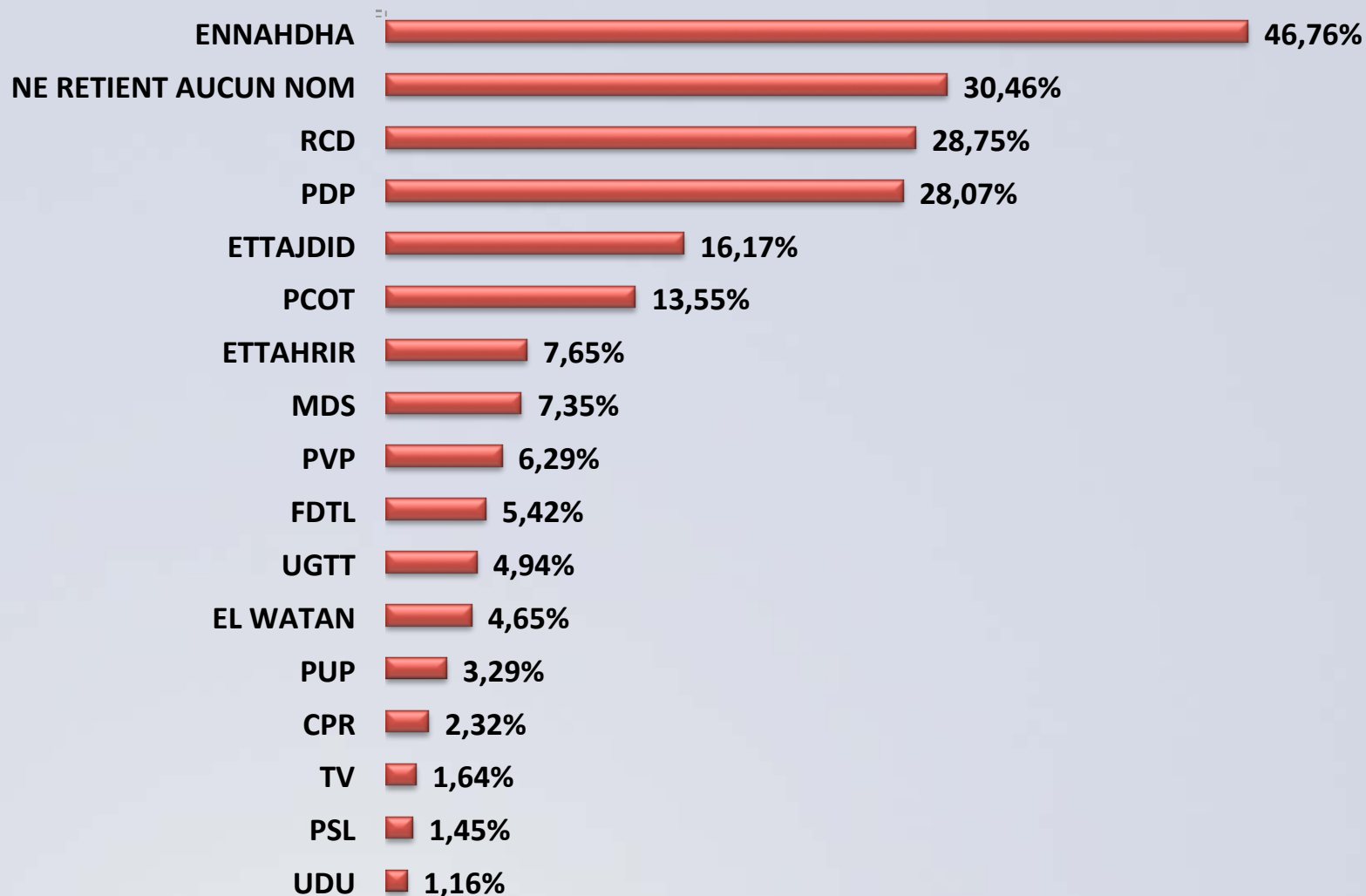




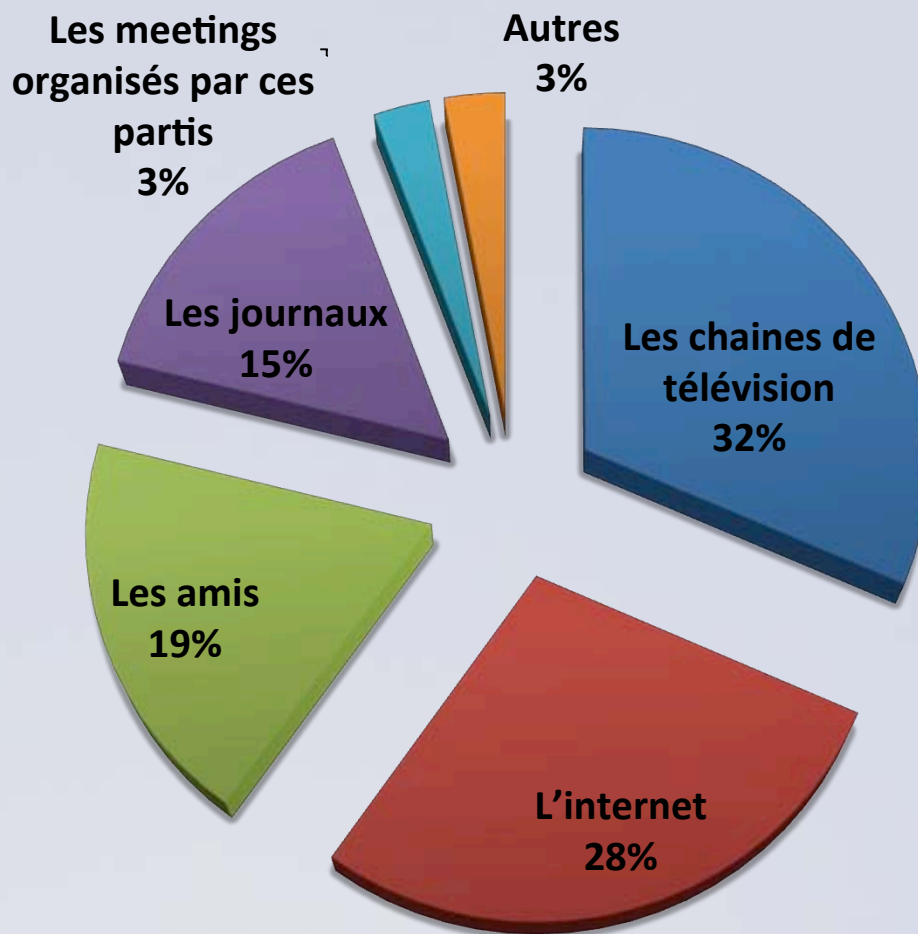
# Quelles sont les partis politiques que vous connaissez?

## NOTORIETE SPONTANEE

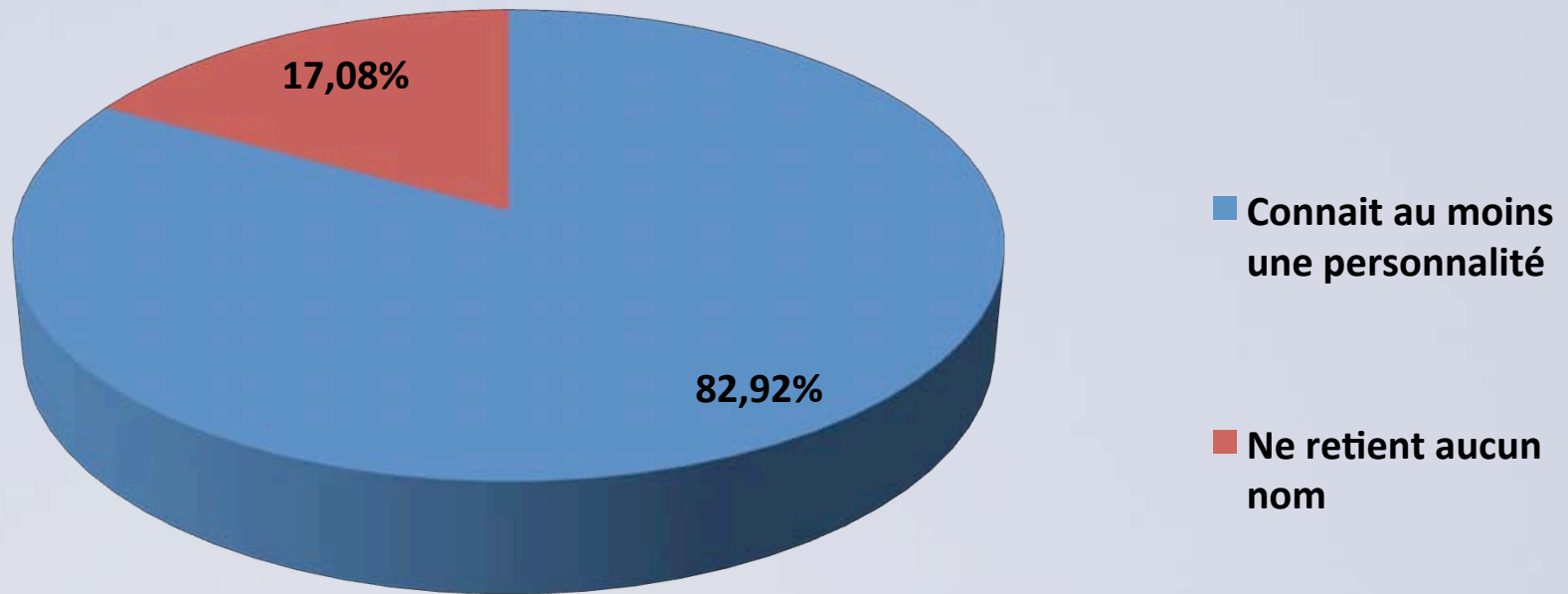
Partis les plus cités



# Quelles sont vos sources d'informations sur les partis politiques que vous connaissez ?



# Quelles sont les personnalités politiques que vous connaissez ?



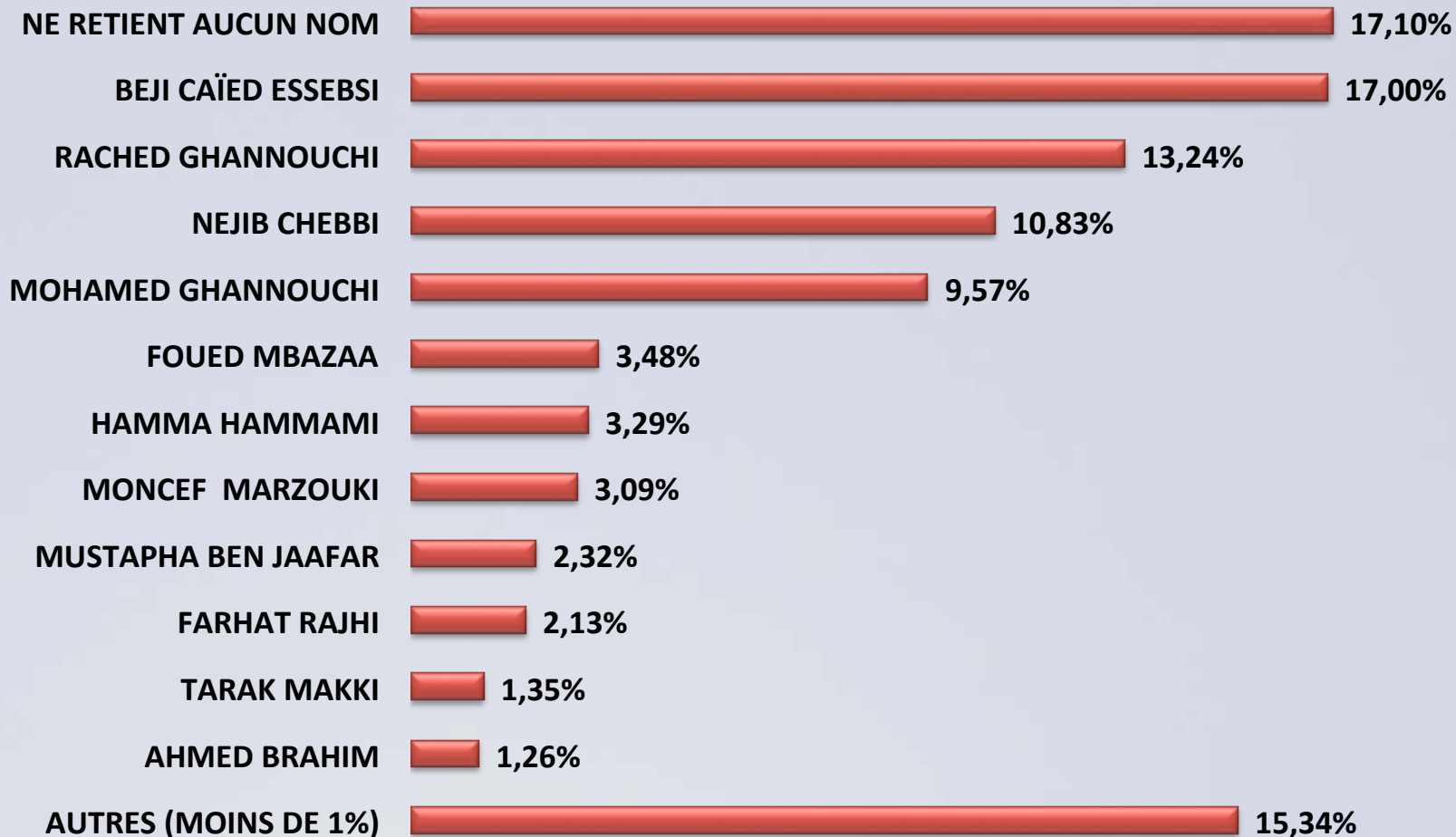




# Quelles sont les personnalités politiques que vous connaissez ?

TOP OF MIND

(Citées en premier lieu)

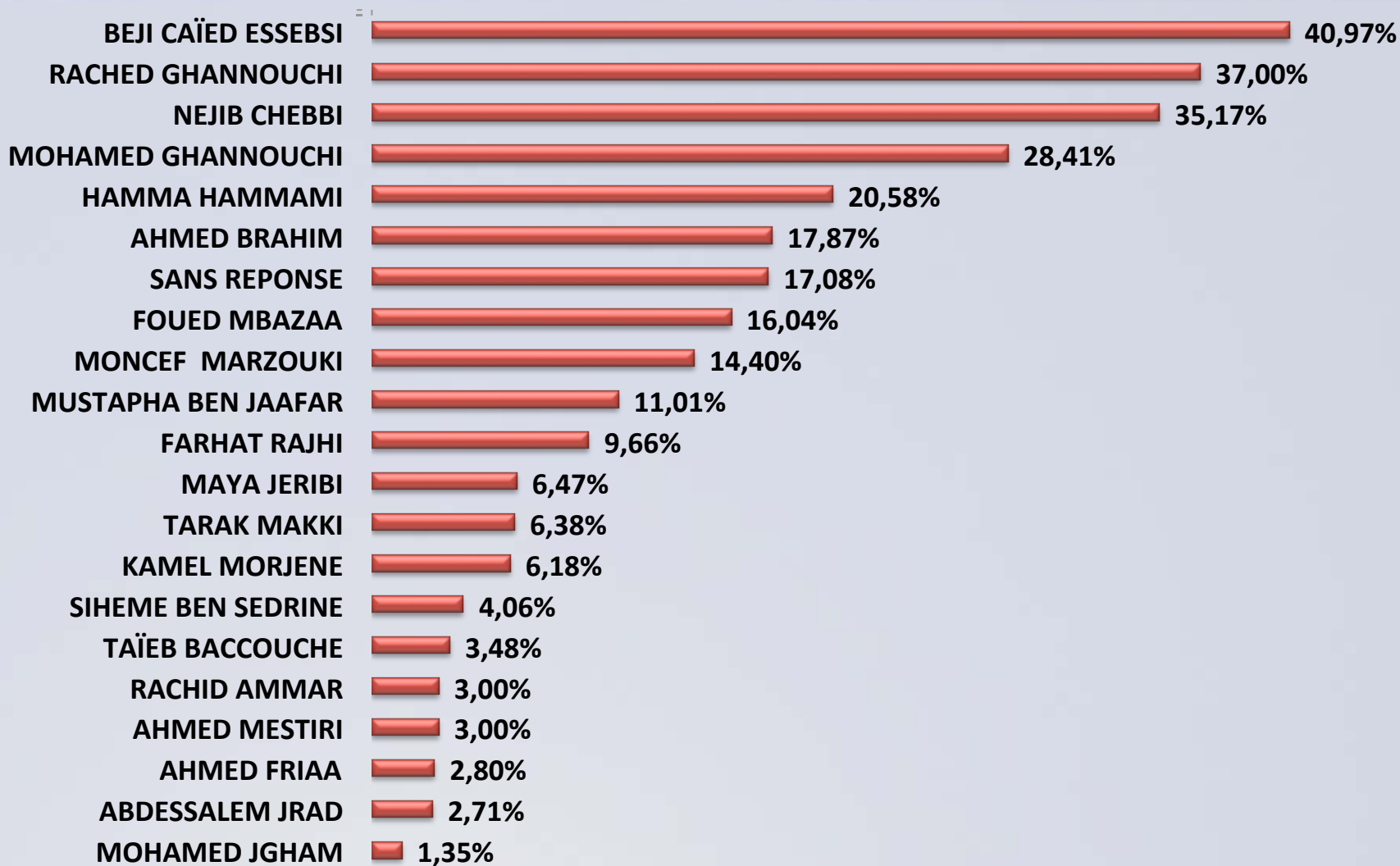




# Quelles sont les personnalités politiques que vous connaissez ?

NOTORIÉTÉ SPONTANÉE

PERSONNALITÉS POLITIQUES LES PLUS CONNUES





# Quelles sont les personnalités politiques que vous connaissez ?

## NOTORIETE SPONTANEE

### PERSONNALITES POLITIQUES LES PLUS CONNUES

	REPARTITION PAR AGE					ENSEMBLE
	18-25	26-35	36-43	44-55	56 ET PLUS	
BEJI CAÏED ESSEBSI	19,15%	19,14%	20,94%	17,51%	26,97%	41%
RACHED GHANNOUCHI	18,76%	16,42%	17,16%	16,60%	17,60%	37%
NEJIB CHEBBI	15,25%	17,56%	16,50%	20,01%	10,69%	35,1%
MOHAMED GHANNOUCHI	14,79%	11,51%	12,69%	11,70%	17,43%	28,4%
HAMMA HAMMAMI	8,57%	9,12%	10,50%	10,40%	8,92%	20,6%
AHMED BRAHIM	8,02%	9,89%	10,08%	11,33%	7,35%	17,8%
FOUED MBAZAA	8,85%	7,40%	4,56%	5,62%	6,63%	16%
MONCEF MARZOUKI	6,72%	7,52%	7,90%	6,18%	5,51%	14,4%
MUSTAPHA BEN JAAFAR	2,98%	6,33%	5,89%	8,00%	5,12%	11%
FARHAT RAJHI	5,49%	4,23%	4,28%	3,04%	2,70%	9,7%



# Quelles sont les personnalités politiques que vous connaissez ?

NOTORIETE SPONTANEE

PERSONNALITES POLITIQUES LES PLUS CONNUES

	REPARTITION PAR REGION						ENSEMBLE
	GRAND TUNIS	NORD EST	NORD OUEST	CENTRE EST	CENTRE OUEST	SUD	
BEJI CAÏED ESSEBSI	18,84%	18,45%	20,16%	22,79%	27,36%	16,83%	41%
RACHED GHANNOUCHI	17,96%	20,87%	17,23%	14,71%	17,61%	14,87%	37%
NEJIB CHEBBI	17,36%	15,66%	12,96%	17,03%	8,67%	17,08%	35,1%
MOHAMED GHANNOUCHI	11,85%	12,43%	16,00%	18,36%	17,37%	14,68%	28,4%
HAMMA HAMMAMI	8,50%	13,90%	11,10%	6,70%	8,40%	8,60%	20,6%
AHMED BRAHIM	10,17%	6,78%	7,64%	7,46%	8,29%	9,81%	17,8%
FOUED MBAZAA	7,59%	7,76%	8,89%	3,79%	8,58%	8,87%	16%
MONCEF MARZOUKI	6,38%	8,40%	7,19%	8,33%	5,58%	7,12%	14,4%
MUSTAPHA BEN JAAFAR	5,31%	4,69%	2,87%	4,08%	1,04%	6,64%	11%
FARHAT RAJHI	4,54%	4,95%	7,07%	3,45%	5,48%	4,12%	9,7%



# Quelles sont les personnalités politiques que vous connaissez ?

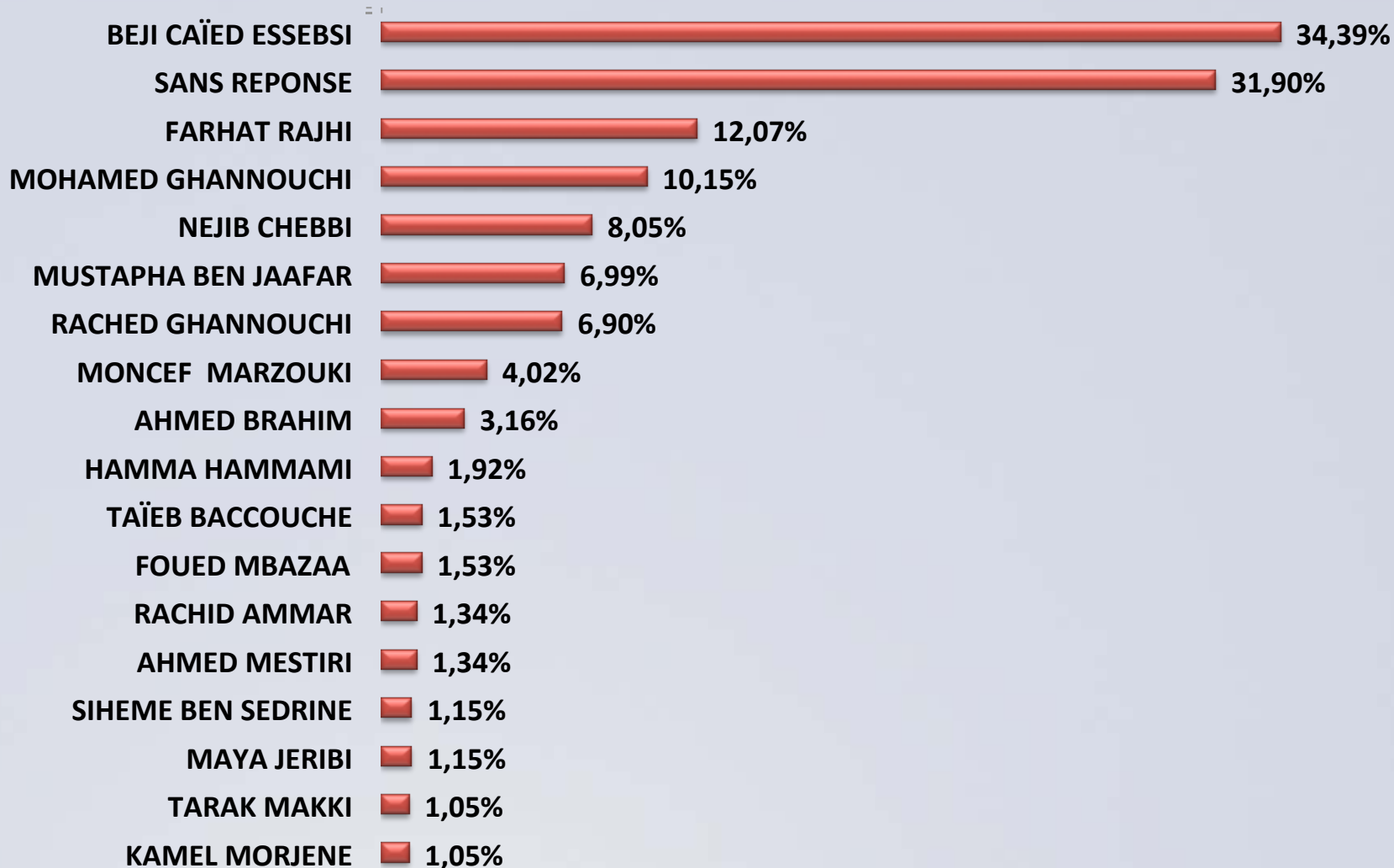
## NOTORIETE SPONTANEE

### PERSONNALITES POLITIQUES LES PLUS CONNUES

	REPARTITION PAR CSP							ENSEMBLE
	PROFESSION LIBERALE	CADRE SUPERIEUR	CADRE MOYEN	EMPLOYE OUVRIER	ETUDIANT	INACTIF CHOMEUR	RETRAITE	
BEJI CAÏED ESSEBSI	22,25%	15,39%	20,84%	22,85%	18,07%	23,67%	33,23%	41%
RACHED GHANNOUCHI	15,12%	17,86%	18,68%	14,52%	18,63%	17,09%	18,30%	37%
NEJIB CHEBBI	18,44%	21,10%	16,52%	12,70%	15,43%	16,23%	6,00%	35,1%
MOHAMED GHANNOUCHI	11,34%	8,46%	12,04%	15,92%	14,91%	15,06%	27,21%	28,4%
HAMMA HAMMAMI	11,00%	11,70%	11,90%	6,60%	9,00%	4,80%	5,90%	20,6%
AHMED BRAHIM	9,78%	14,38%	9,86%	7,41%	8,08%	4,58%	0,00%	17,8%
FOUED MBAZAA	7,07%	4,18%	4,46%	9,04%	9,19%	9,53%	6,01%	16%
MONCEF MARZOUKI	6,13%	7,24%	6,56%	6,95%	7,25%	6,80%	3,17%	14,4%
MUSTAPHA BEN JAAFAR	6,27%	8,54%	6,48%	4,58%	2,89%	4,60%	0,00%	11%
FARHAT RAJHI	3,62%	2,85%	4,56%	6,03%	5,55%	2,43%	6,07%	9,7%



# Quelles sont les personnalités politiques que vous jugez les plus honnêtes et les plus crédibles ?





# Quelles sont les personnalités politiques que vous jugez les plus honnêtes et les plus crédibles ?

	REPARTITION PAR AGE					ENSEMBLE
	18-25	26-35	36-43	44-55	56 ET PLUS	
<b>BEJI CAÏED ESSEBSI</b>	<b>42,03%</b>	<b>43,12%</b>	<b>46,93%</b>	<b>43,68%</b>	<b>55,52%</b>	<b>34,4%</b>
<b>FARHAT RAJHI</b>	<b>18,01%</b>	<b>13,60%</b>	<b>17,20%</b>	<b>9,72%</b>	<b>8,30%</b>	<b>12%</b>
<b>MOHAMED GHANNOUCHI</b>	<b>14,79%</b>	<b>11,66%</b>	<b>10,13%</b>	<b>11,49%</b>	<b>11,01%</b>	<b>10,2%</b>
<b>NEJIB CHEBBI</b>	<b>8,87%</b>	<b>12,15%</b>	<b>9,10%</b>	<b>11,49%</b>	<b>11,02%</b>	<b>8%</b>
<b>MUSTAPHA BEN JAAFAR</b>	<b>5,80%</b>	<b>10,48%</b>	<b>10,40%</b>	<b>16,35%</b>	<b>8,48%</b>	<b>7%</b>
<b>RACHED GHANNOUCHI</b>	<b>10,50%</b>	<b>8,99%</b>	<b>6,24%</b>	<b>7,27%</b>	<b>5,67%</b>	<b>6,9%</b>





# Quelles sont les personnalités politiques que vous jugez les plus honnêtes et les plus crédibles ?

	REPARTITION PAR REGION						ENSEMBLE
	GRAND TUNIS	NORD EST	NORD OUEST	CENTRE EST	CENTRE OUEST	SUD	
BEJI CAÏED ESSEBSI	42,92%	45,42%	40,11%	46,45%	48,97%	41,49%	34,4%
FARHAT RAJHI	14,26%	15,85%	22,10%	10,36%	26,33%	14,44%	12%
MOHAMED GHANNOUCHI	12,42%	13,35%	17,68%	13,82%	6,09%	14,44%	10,2%
NEJIB CHEBBI	12,19%	12,52%	11,04%	8,06%	4,05%	2,22%	8%
MUSTAPHA BEN JAAFAR	9,93%	4,29%	4,54%	9,47%	2,08%	17,13%	7%
RACHED GHANNOUCHI	8,28%	8,58%	4,54%	11,84%	12,48%	10,28%	6,9%




# Quelles sont les personnalités politiques que vous jugez les plus honnêtes et les plus crédibles ?

	REPARTITION PAR CSP							ENSEMBLE
	PROFESSION LIBERALE	CADRE SUPERIEUR	CADRE MOYEN	EMPLOYE OUVRIER	ETUDIANT	INACTIF CHOMEUR	RETRAITE	
BEJI CAÏED ESSEBSI	52,86%	36,79%	42,16%	49,46%	40,40%	56,25%	57,26%	34,4%
FARHAT RAJHI	7,09%	11,73%	18,18%	16,36%	17,80%	15,50%	9,43%	12%
MOHAMED GHANNOUCHI	15,60%	11,73%	10,00%	10,90%	15,90%	4,65%	14,20%	10,2%
NEJIB CHEBBI	11,34%	14,98%	8,18%	8,72%	8,58%	9,29%	14,28%	8%
MUSTAPHA BEN JAAFAR	8,74%	16,74%	14,01%	8,96%	5,55%	3,17%	0,00%	7%
RACHED GHANNOUCHI	4,37%	8,04%	7,47%	5,61%	11,76%	11,14%	4,84%	6,9%



# Quelles sont les personnalités politiques dont vous vous sentez le plus éloignés ?





# Quelles sont les personnalités politiques dont vous vous sentez le plus éloignés ?

	REPARTITION PAR AGE					ENSEMBLE
	18-25	26-35	36-43	44-55	56 ET PLUS	
RACHED GHANNOUCHI	47,04%	53,79%	54,39%	58,20%	57,52%	23,6%
HAMMA HAMMAMI	18%	26%	34,6%	28,4	28,6	18,4%
FOUED MBAZAA	25,37%	11,76%	15,87%	7,74%	10,60%	8,3%
NEJIB CHEBBI	16,91%	20,16%	7,93%	17,03%	14,17%	7,8%
MONCEF MARZOUKI	10,68%	14,28%	21,81%	17,03%	17,70%	6,5%



# Quelles sont les personnalités politiques dont vous vous sentez le plus éloignés ?

	REPARTITION PAR REGION						ENSEMBLE
	GRAND TUNIS	NORD EST	NORD OUEST	CENTRE EST	CENTRE OUEST	SUD	
RACHED GHANNOUCHI	57,96%	45,96%	30,34%	49,30%	41,52%	37,87%	23,6%
HAMMA HAMMAMI	25,3%	21,4%	26,4%	24%	15,3%	24,9%	18,4%
FOUED MBAZAA	16,08%	22,06%	29,86%	8,82%	29,24%	19,87%	8,3%
NEJIB CHEBBI	14,62%	15,44%	19,91%	33,07%	23,39%	9,95%	7,8%
MONCEF MARZOUKI	11,33%	16,55%	19,89%	8,81%	5,84%	32,31%	6,5%



# Quelles sont les personnalités politiques dont vous vous sentez le plus éloignés ?

	REPARTITION PAR CSP							ENSEMBLE
	PROFESSION LIBERALE	CADRE SUPERIEUR	CADRE MOYEN	EMPLOYE OUVRIER	ETUDIANT	INACTIF CHOMEUR	RETRAITE	
RACHED GHANNOUCHI	62,08%	58,45%	59,90%	47,21%	46,48%	43,99%	54,90%	23,6%
HAMMA HAMMAMI	28%	33,9%	32,6%	19,2%	17,7%	20,7%	15,6%	18,4%
FOUED MBAZAA	14,75%	6,39%	9,44%	12,67%	25,30%	25,44%	18,01%	8,3%
NEJIB CHEBBI	10,53%	19,17%	14,16%	21,12%	17,03%	15,29%	8,97%	7,8%
MONCEF MARZOUKI	12,64%	15,98%	16,50%	18,99%	11,19%	15,28%	18,12%	6,5%



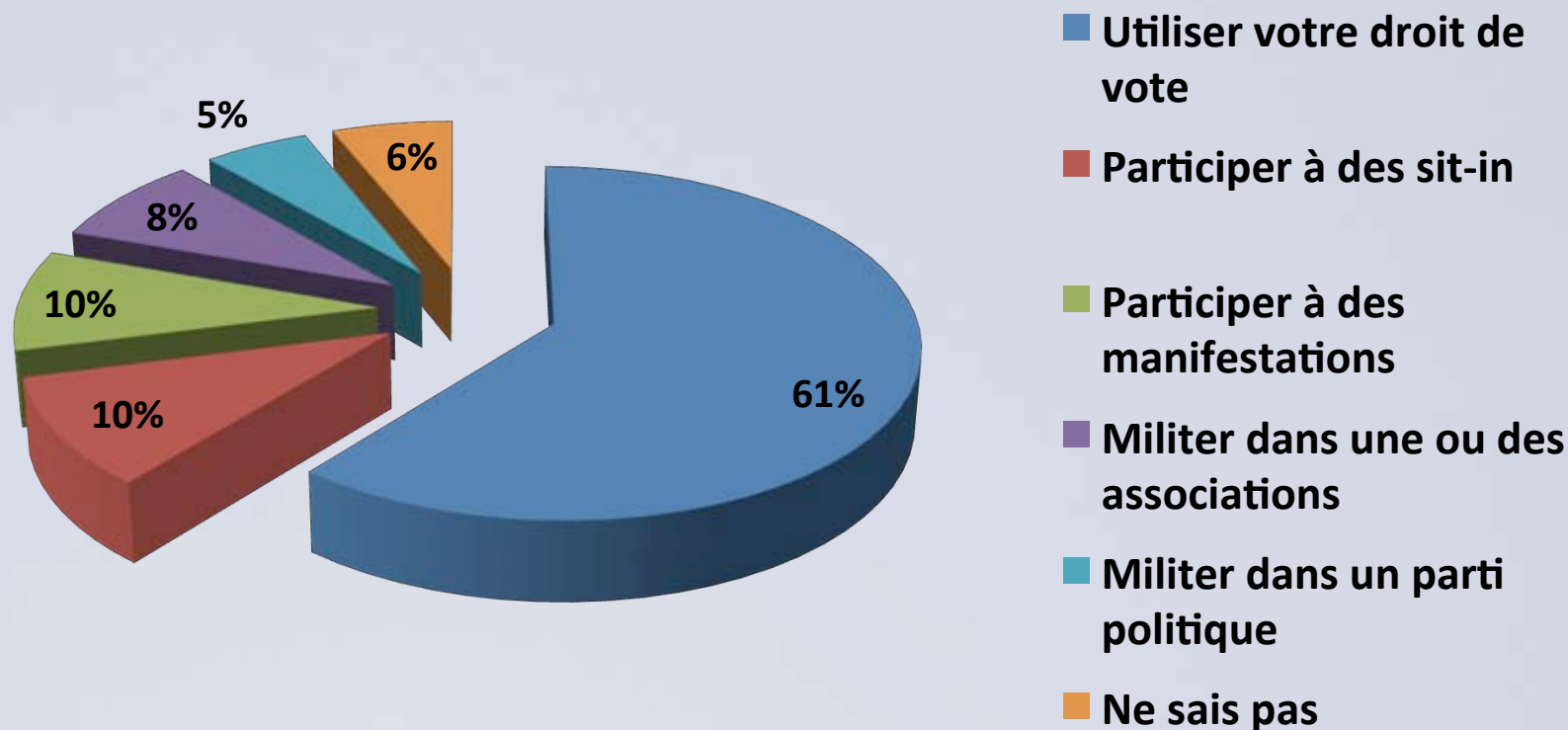
Parmi ces journaux politiques, indiquez celui (ceux) que vous connaissez et/ou que vous lisez :

Réponse	Vous le connaissez	Vous le lisez	Ne connais pas
Al Ofok	12,15%	2,33%	85,52%
El Watan	18,95%	3,69%	77,36%
Al Mawkif	21,77%	8,84%	69,39%
Ettounsi	12,24%	4,18%	83,58%
Mouwatinoun	9,23%	3,79%	86,98%
Al hurria	43,25%	15,26%	41,50%
Al Wahda	11,76%	2,72%	85,52%
Al Mostaqbal	15,74%	4,28%	79,98%
Autres	11,66%	11,76%	76,58%

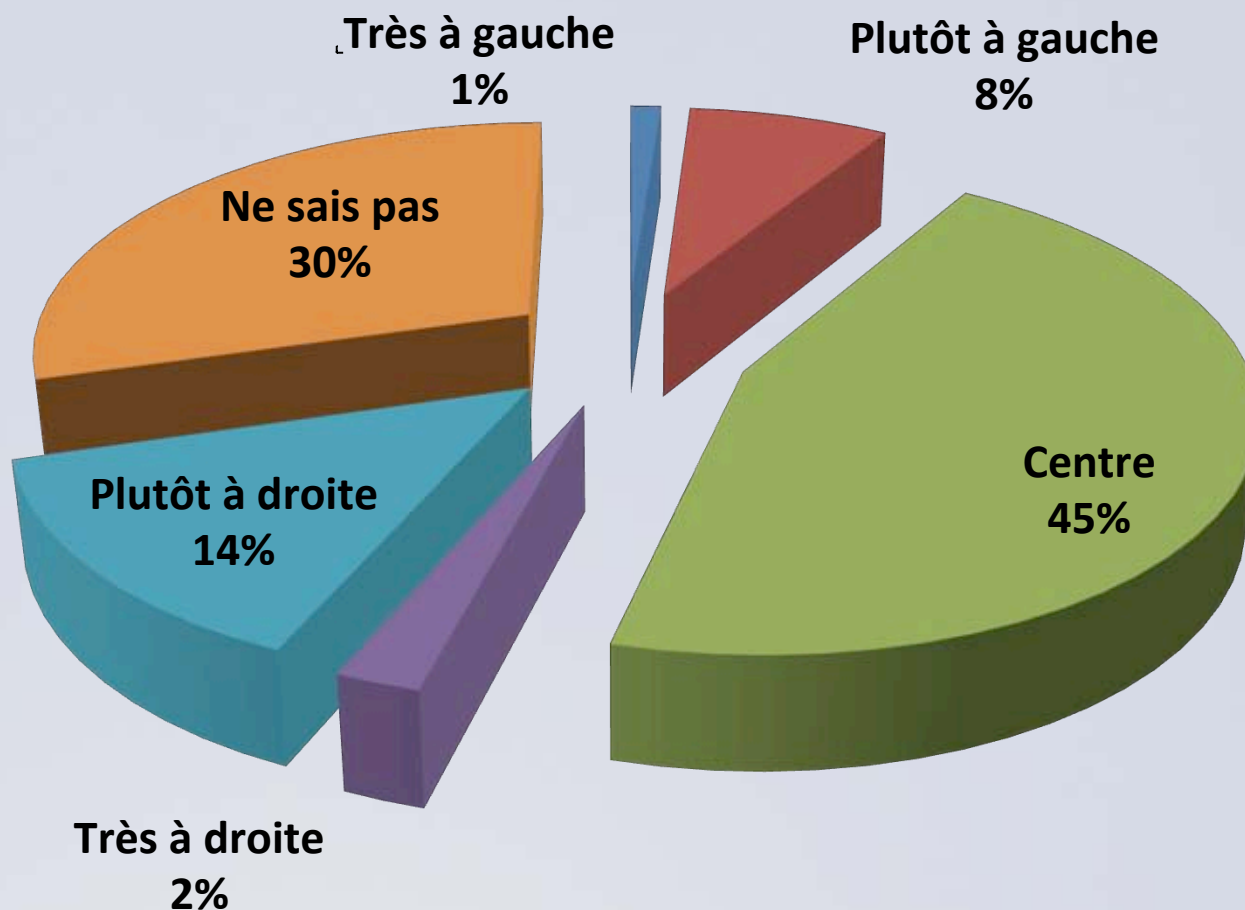




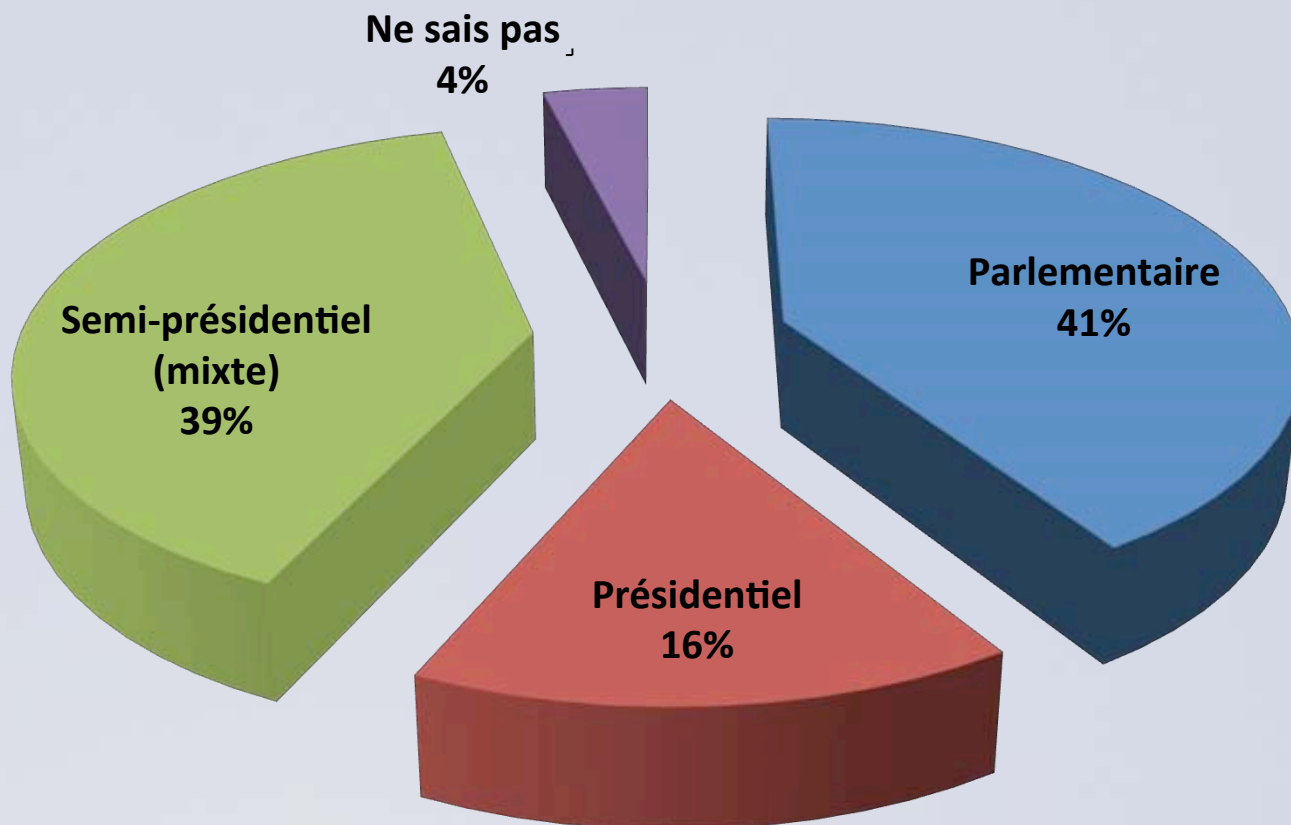
# Parmi les actions suivantes, laquelle vous paraît la plus appropriée pour permettre des changements positifs en Tunisie ?



# Personnellement, diriez-vous que sur le plan politique vous vous situez plutôt :



## Vous êtes pour un régime :





## Vous êtes pour un régime :

	REPARTITION PAR CSP							ENSEMBLE
	PROFESSION LIBERALE	CADRE SUPERIEUR	CADRE MOYEN	EMPLOYE OUVRIER	ETUDIANT	INACTIF CHOMEUR	RETRAITE	
Parlementaire	33,70%	35,20%	40,10%	44,10%	45,00%	47,80%	37,00%	41,4%
Semi-présidentiel (mixte)	41,60%	46,60%	42,90%	32,40%	37,50%	32,20%	40,70%	39,3%
Présidentiel	20,20%	14,00%	12,90%	18,40%	14,60%	15,60%	22,20%	15,5%
Ne sais pas	4,50%	4,20%	4,10%	5,10%	2,90%	4,40%	0,10%	3,8%



## Vous êtes pour un régime :

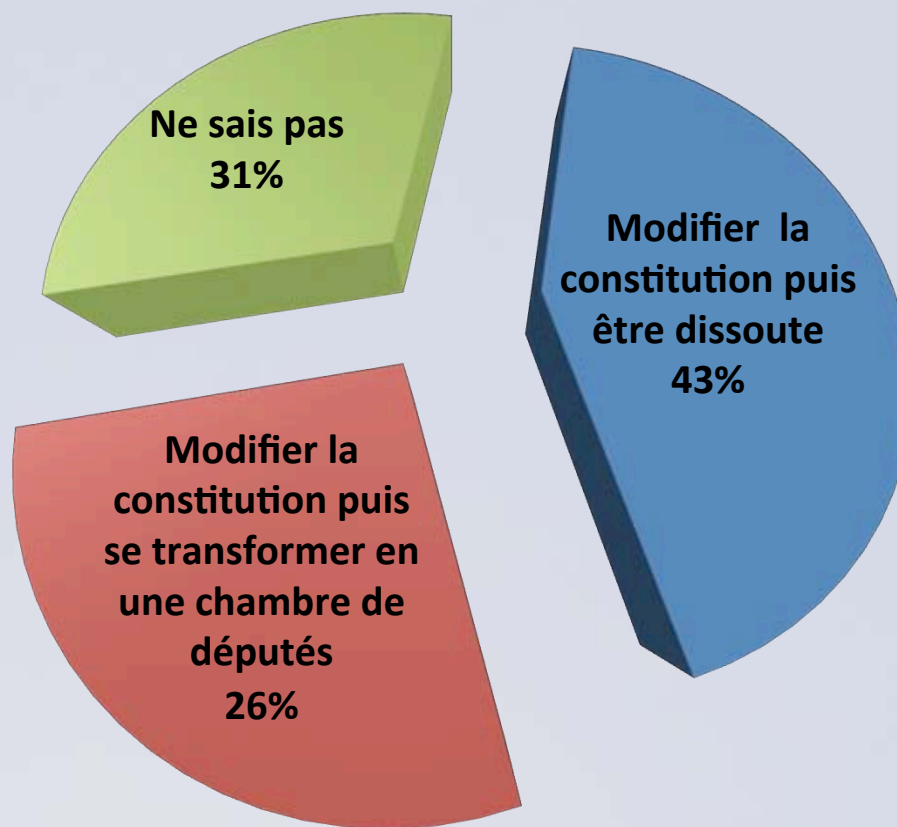
	REPARTITION PAR AGE					ENSEMBLE
	18-25	26-35	36-43	44-55	56 ET PLUS	
Parlementaire	<b>44,00%</b>	<b>39,90%</b>	<b>39,20%</b>	<b>38,70%</b>	<b>43,10%</b>	<b>41,4%</b>
Semi-présidentiel (mixte)	<b>37,30%</b>	<b>40,70%</b>	<b>42,00%</b>	<b>40,00%</b>	<b>37,90%</b>	<b>39,3%</b>
Présidentiel	<b>14,80%</b>	<b>13,60%</b>	<b>16,10%</b>	<b>19,30%</b>	<b>19,00%</b>	<b>15,5%</b>
Ne sais pas	<b>3,90%</b>	<b>5,90%</b>	<b>2,80%</b>	<b>2,00%</b>	<b>0,00%</b>	<b>3,8%</b>



## Vous êtes pour un régime :

	REPARTITION PAR REGION						ENSEMBLE
	GRAND TUNIS	NORD EST	NORD OUEST	CENTRE EST	CENTRE OUEST	SUD	
Parlementaire	37,00%	49,20%	59,00%	38,60%	57,30%	40,2	41,4%
Semi-présidentiel (mixte)	43,20%	37,50%	20,50%	37,00%	29,30%	38,3	39,3%
Présidentiel	15,10%	10,90%	17,90%	22,00%	13,30%	15,9	15,5%
Ne sais pas	4,70%	2,30%	2,60%	2,40%	0,00%	5,3	3,8%

## Pour vous une assemblée constituante doit :





## Pour vous une assemblée constituante doit :

	REPARTITION PAR AGE					ENSEMBLE
	18-25	26-35	36-43	44-55	56 ET PLUS	
<b>Modifier la constitution puis être dissoute</b>	<b>43,20%</b>	<b>42,90%</b>	<b>40,60%</b>	<b>44,70%</b>	<b>43,10%</b>	<b>43%</b>
<b>Modifier la constitution puis se transformer en une chambre de députés</b>	<b>26,80%</b>	<b>26,40%</b>	<b>23,80%</b>	<b>28,00%</b>	<b>27,60%</b>	<b>26,5%</b>
<b>Ne sais pas</b>	<b>30,00%</b>	<b>30,80%</b>	<b>35,70%</b>	<b>27,30%</b>	<b>29,30%</b>	<b>30,6%</b>





## Pour vous une assemblée constituante doit :

	REPARTITION PAR REGION						ENSEMBLE
	GRAND TUNIS	NORD EST	NORD OUEST	CENTRE EST	CENTRE OUEST	SUD	
Modifier la constitution puis être dissoute	47,40%	50,80%	38,50%	35,40%	25,30%	36,4%	43%
Modifier la constitution puis se transformer en une chambre de députés	26,40%	28,10%	33,30%	26,00%	14,70%	30,3%	26,5%
Ne sais pas	26,20%	21,10%	28,20%	38,60%	60,00%	33,3%	30,6%

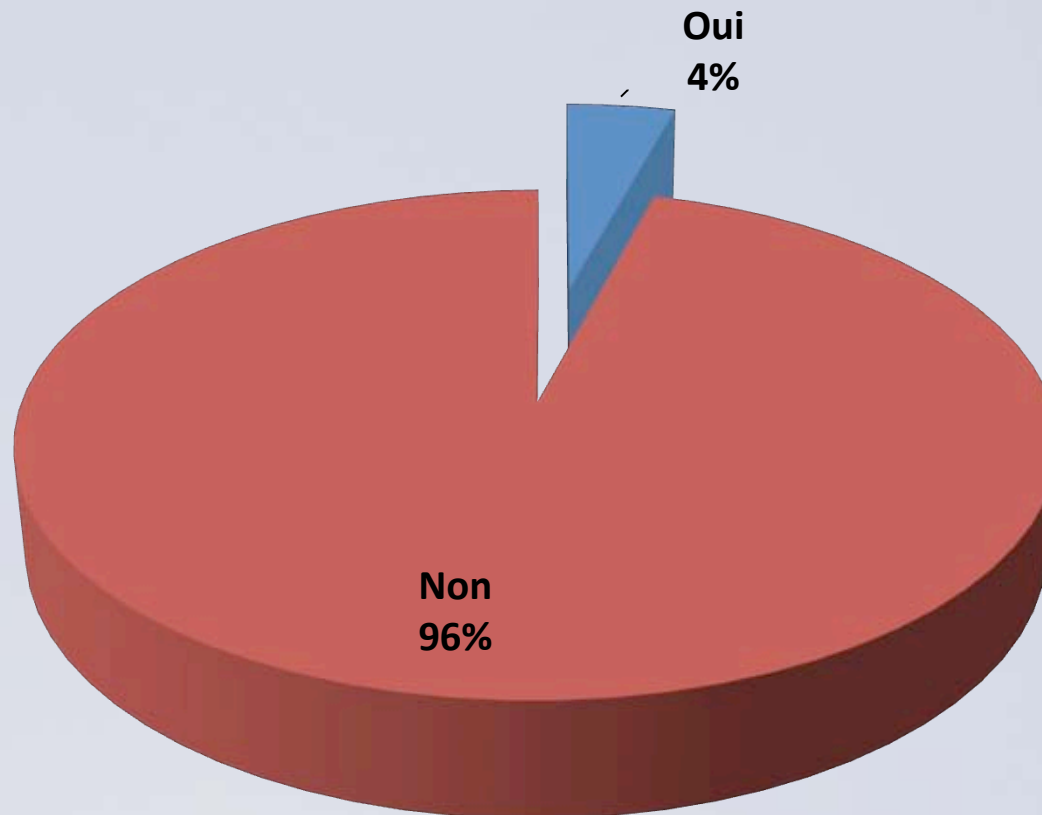


# Pour vous une assemblée constituante doit :

## REPARTITION PAR CSP

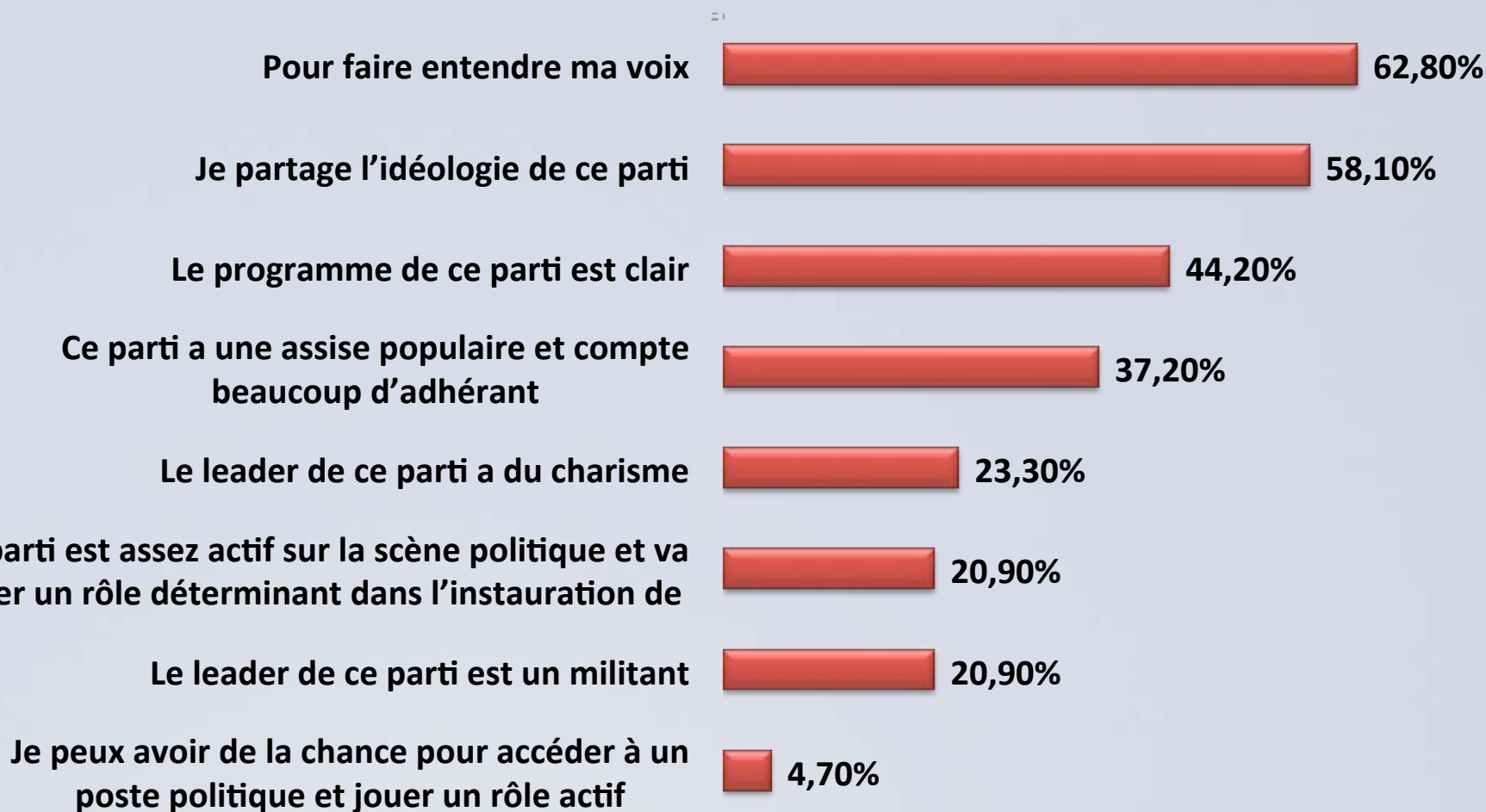
	PROFESSION LIBERALE	CADRE SUPERIEUR	CADRE MOYEN	EMPLOYE OUVRIER	ETUDIANT	INACTIF CHOMEUR	RETRAITE	ENSEMBLE
Changer la constitution puis être dissoute	<b>58,40%</b>	<b>53,40%</b>	<b>40,10%</b>	<b>26,50%</b>	<b>43,30%</b>	<b>35,6%</b>	<b>37%</b>	<b>43%</b>
Changer la constitution puis se transformer en une chambre de députés	24,70%	24,40%	27,20%	30,90%	26,90%	21,1%	33,3%	26,50%
Ne sais pas	16,90%	22,30%	32,70%	<b>42,60%</b>	29,80%	<b>43,3%</b>	29,6%	30,60%

# Etes-vous adhérent d'un parti politique ?

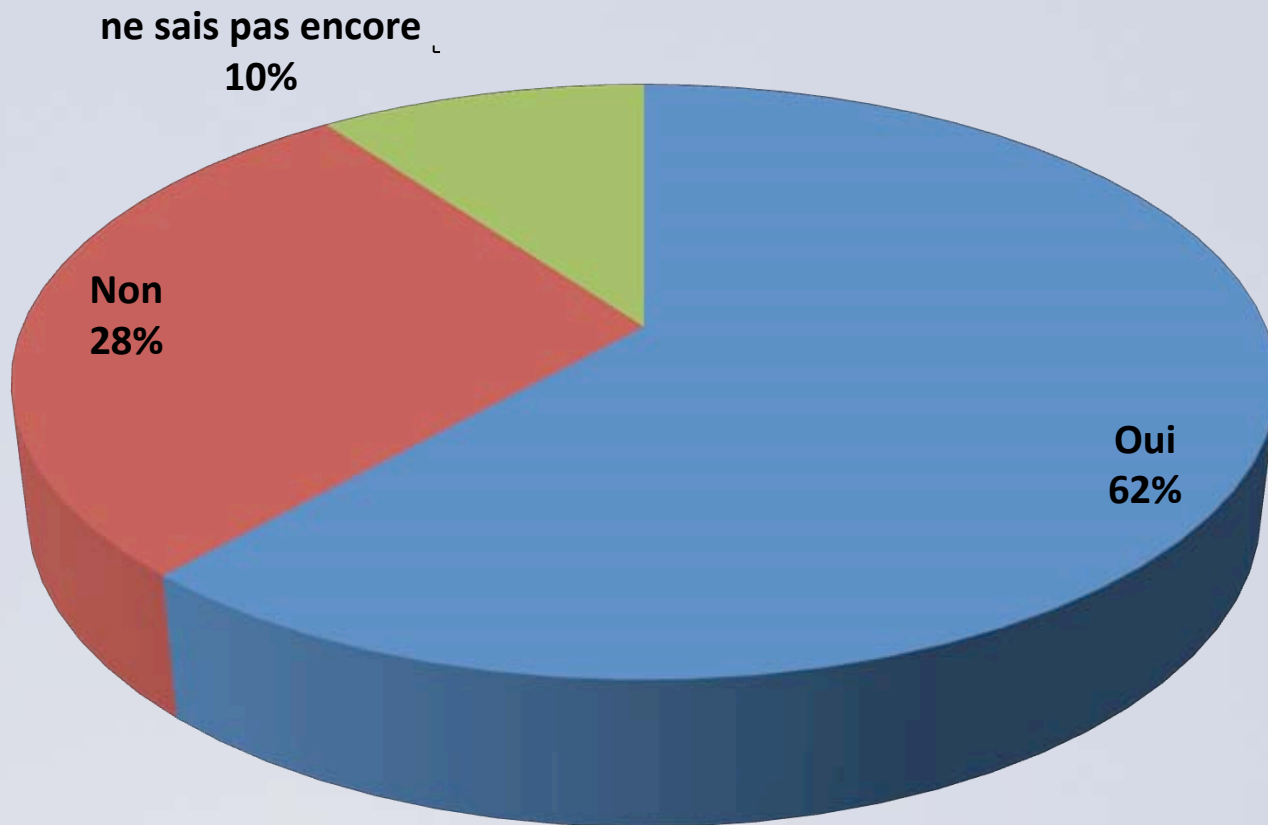




# Quelles sont les principales raisons qui vous ont motivé à adhérer à ce parti?

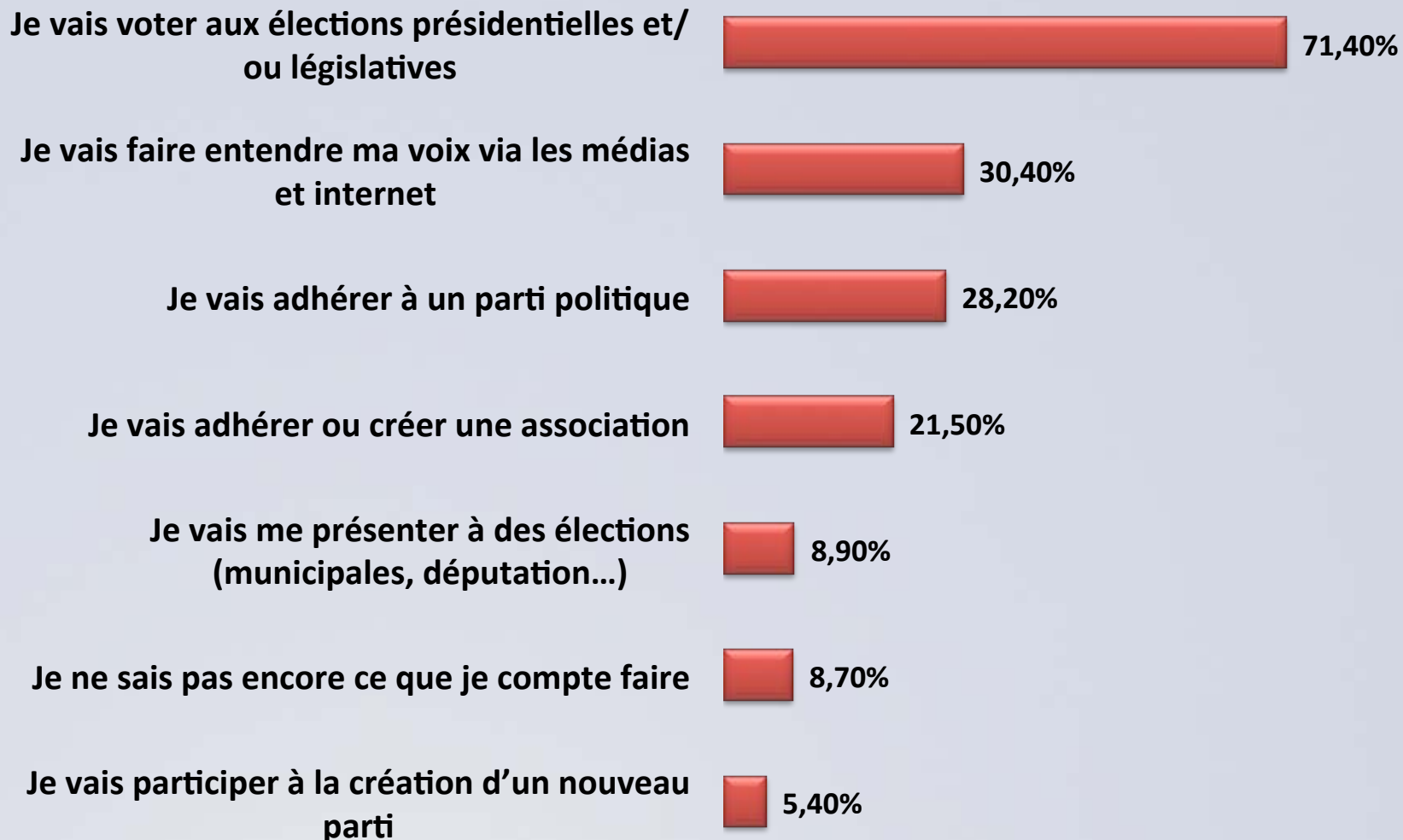


# Comptez-vous participer à la vie politique du pays ?



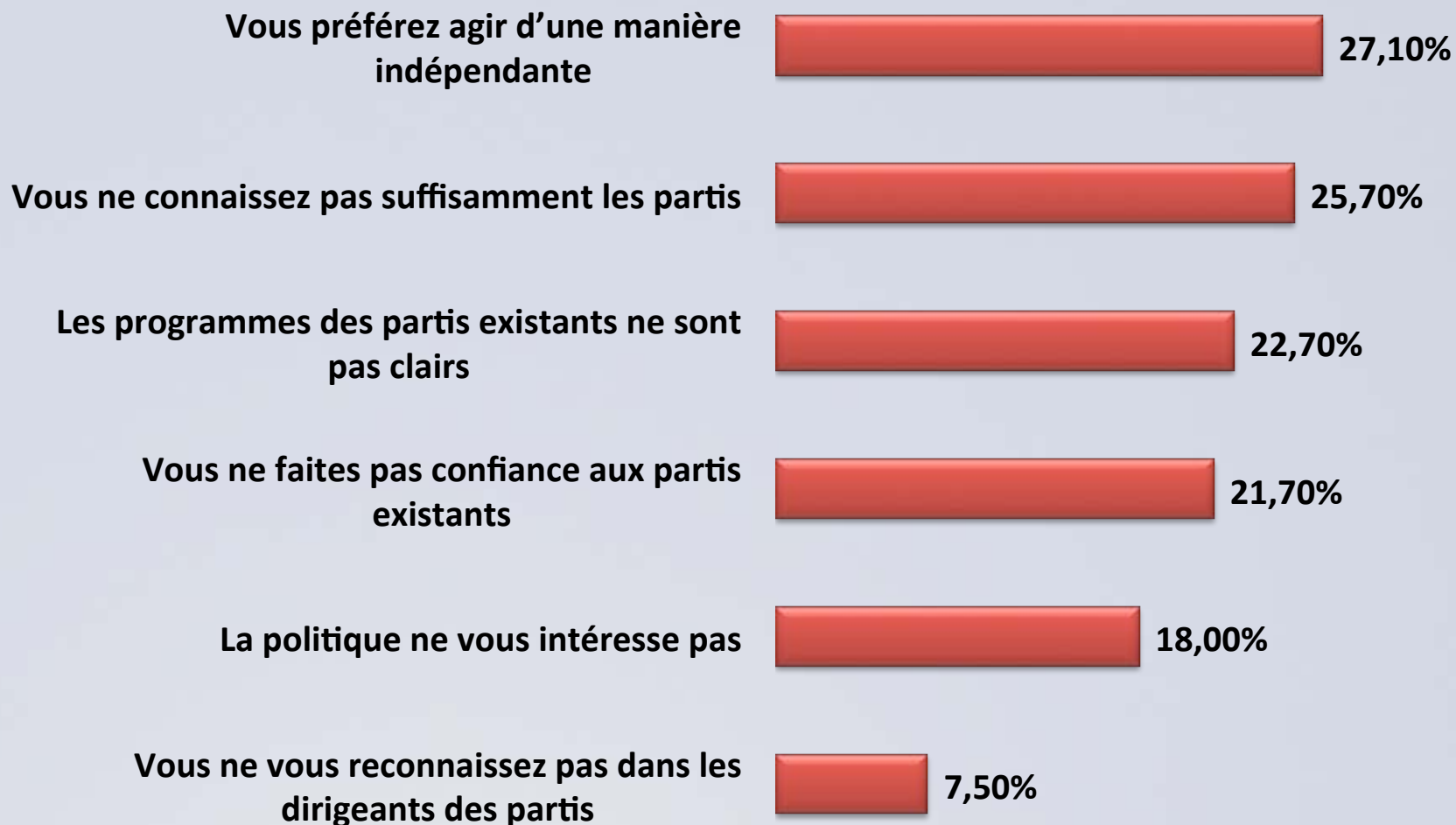


# Si oui, qu'est ce que vous comptez faire ?

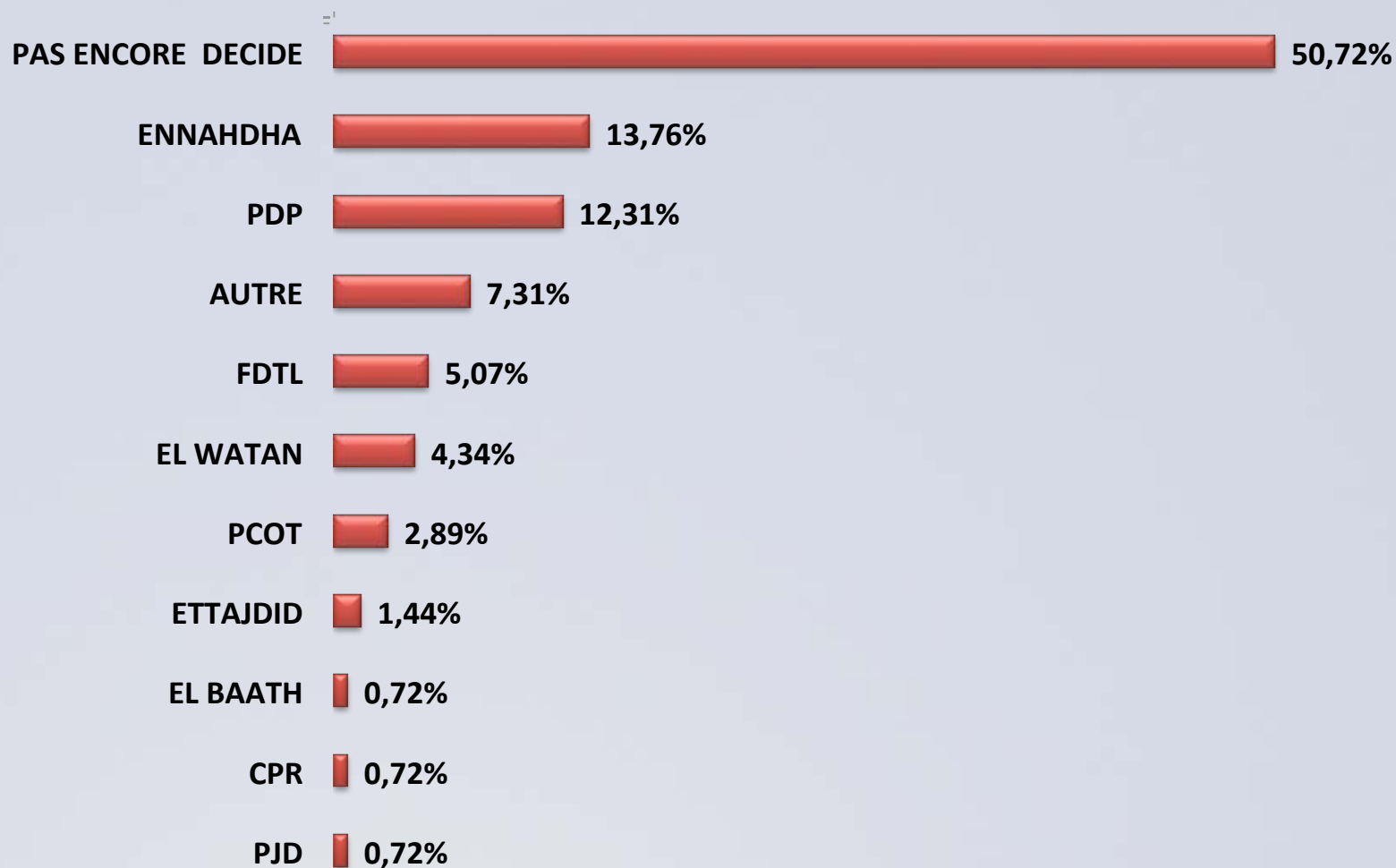




# Si vous ne comptez pas adhérer à un parti politique, pouvez vous indiquer les principales raisons



# Si vous comptez adhérer à un parti, lequel ?







Les résultats sont disponibles sur le lien suivant :

<http://www.gmstunisie.com>

L' équipe GMS se fera un plaisir de répondre à toutes vos questions.

Les résultats sont disponibles et publiables gratuitement à condition d' indiquer la source.

Pour toute publication, vous pouvez nous contacter par téléphone ou par email, une version téléchargeable pourra vous être fournie.